

1 Ces bottes sont blanches!

- a Étudiez les formes (Livre, p. 57-58).
Écrivez la forme correcte.



Bestudeer de vormen (Livre, p. 57-58).
Schrijf de juiste vorm.

mannelijk

vrouwelijk

- | | | | |
|----|---|----------------------------------|--|
| 1 | <i>gris</i> | Ce jeans est <u>gris</u> . | Cette veste est <u>grise</u> . |
| 2 | <i>wit</i> | Ce tableau est <u>blanc</u> . | Cette chaise est <u>blanche</u> . |
| 3 | <i>bruin</i> | Ce pull est <u>brun</u> . | Cette chemise est <u>brune</u> . |
| 4 | <i>oranje</i> | Ce parapluie est <u>orange</u> . | Cette radio est <u>orange</u> . |
| 5 | <i>roze</i> | Ce ballon est <u>rose</u> . | Cette feuille est <u>rose</u> . |
| 6 |  | Ce crayon est <u>jaune</u> . |  Cette gomme est <u>jaune</u> . |
| 7 | <i>wit</i> | Ces shorts sont <u>blancs</u> . | Ces bottes sont <u>blanches</u> . |
| 8 | <i>gris</i> | Ces pantalons sont <u>gris</u> . | Ces jupes sont <u>grises</u> . |
| 9 | <i>paars</i> | Ces pyjamas sont <u>mauves</u> . | Ces robes sont <u>mauves</u> . |
| 10 |  | Ces bureaux sont <u>bruns</u> . |  Ces tables sont <u>brunes</u> . |

- b Cachez les solutions et relisez.

Dek de oplossingen af en herlees.

2 Je n'ai pas de pyjama! Je ne porte jamais de pyjama!

Bij *avoir* en werkwoorden op -ER worden *un, une, des* ➔ *de* na een ontkenning.

- a Lisez à deux.

- Tu as un pyjama? – Non, je n'ai pas de pyjama. Je ne porte jamais de pyjama!
- Tu as un pantalon? – Non, je n'ai pas de pantalon. Je ne porte jamais de pantalon!
- Tu as une chemise? – Non, je n'ai pas de chemise. Je ne porte jamais de chemise!
- Tu as des shorts? – Non, je n'ai pas de shorts. Je ne porte jamais de shorts!
- Tu as des bottes? – Non, je n'ai pas de bottes. Je ne porte jamais de bottes!

Mais qu'est-ce que tu portes? – Ah, je porte toujours ...



- b Pouvez-vous encore répondre sans regarder dans votre cahier?

Kun je nog antwoorden zonder in je schrift te kijken?


3 Qu'est-ce que c'est?

a Écrivez le nom des vêtements au bon endroit.

Schrijf de naam van de kledingstukken op de juiste plaats.



une basket / une botte / une chaussure / une chemise / un jeans / une jupe / un pantalon / un pull / un pyjama / une robe / un short / un T-shirt / une veste



1 un T-shirt

2 une chemise

3 un pantalon

4 une veste

5 une basket

6 une robe

7 un short

8 un pull


9 un jeans

10 un pyjama

11 des bottes

12 une jupe

13 une chaussure



b Cachez les mots à droite et dites:

1 C'est ... / 2 C'est ...

Dek de woorden rechts af en zeg:

c Coloriez les vêtements comme vous voulez avec ces couleurs:

Kleur de kledingstukken zoals je wil met deze kleuren:

blanc, blanche / bleu, bleue / brun, brune / gris, grise / jaune, jaune / mauve, mauve / noir, noire / orange, orange / rose, rose / rouge, rouge / vert, verte

Dites maintenant avec les couleurs:

Zeg nu met de kleuren:

Exemples: 1 C'est un T-shirt rouge. / 2 C'est une chemise verte. / ...

4

Les verbes.

Vous connaissez déjà *être* et *avoir*.

On ajoute le verbe en -ER: *chanter*.

De werkwoorden.

Je kent al *être* en *avoir*.

Het werkwoord op -ER komt erbij: *chanter*.

a Écrivez les formes.

Schrijf de vormen.

être	avoir	chanter
je suis	j' ai	je chante
tu es	tu as	tu chantes
il/elle est	il/elle a	il/elle chante
nous sommes	nous avons	nous chantons
vous êtes	vous avez	vous chantez
ils/elles sont	ils/elles ont	ils/elles chantent

b

Wat valt je op als je de drie vervoegingen vergelijkt? Wat wil je zeker goed onthouden?

Être is de meest afwijkende. Tu → altijd -s (es, as, chantes). Ils/elles → altijd -nt (sont, ont, chantent).
Bij avoir en chanter: nous → -ons en vous → -ez

c Fermez le cahier et dites ces conjugaisons.

Sluit je schrift en zeg deze vervoegingen.

5

Il y a beaucoup de verbes en -ER.

Vous en connaissez déjà cinq.

Er zijn veel werkwoorden op -ER.

Je kent er al vijf.

a Complétez par la forme correcte.

Vul aan met de juiste vorm.

- | | | |
|-------------|-----------------------------------|----------|
| 1 chanter | Le matin, je ... toujours. | chante |
| 2 porter | Je ne ... jamais ces chaussures. | porte |
| 3 chercher | Tu ... tes baskets? | cherches |
| 4 aimer | Tu n'... pas cette jupe orange? | aimes |
| 5 aimer | Mlle Jeanine ... M. Julien! | aime |
| 6 chanter | Qui ... cette chanson? | chante |
| 7 porter | Nous ne ... jamais de jeans. | portons |
| 8 chanter | Nous ... toujours "En action"! | chantons |
| 9 jouer | Vous ne ... pas avec nous? | jouez |
| 10 chercher | Vous ... votre veste, monsieur? | cherchez |
| 11 jouer | Les garçons ... au foot. | jouent |
| 12 aimer | Mes parents n'... pas les chiens. | aiment |

b Cachez les solutions et reprenez.

Dek de oplossingen af en herbegín.

c Un élève dit une phrase en néerlandais, un autre lit la phrase en français.

Een leerling zegt een zin in het Nederlands, een andere leest de zin in het Frans.
















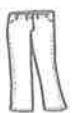


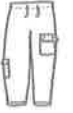




















6 Qu'est-ce qu'ils aiment porter?

a Écoutez.

Coloriez en **vert** ce qu'ils aiment porter.
Coloriez en **rouge** ce qu'ils n'aiment pas porter.
(Rood wordt hier doorkruist.)

Luister.

Kleur groen wat ze graag dragen.
Kleur rood wat ze niet graag dragen.

Antoine 		Manon 		Benjamin 	
une chemise 	un T-shirt 				
un pull 	une veste 				
un jeans 	un pantalon 				
une jupe 	un short 				
des baskets 					
des bottes 	des chaussures 				

b Racontez ce que chacun aime porter.
c Et toi, qu'est-ce que tu aimes porter?

Vertel wat elkeen graag draagt.
En jij, wat draag jij graag?

7 J'explore ... (Livre, p. 60)

Hoe speel je het "Jeu de loto"? Lees de spelregels in je boek. Hieronder vind je spelregels in het Nederlands. Wat is de juiste volgorde?

6	Zijn de negen kledingstukken aangeduid? Roep "LOTO!". Jij bent dan de kampioen!
4	Zet drie pionnen op die drie kledingstukken.
1	Neem negen pionnen (Lucifers, kospelden, stukjes papier, punaises, paperclips ...).
5	Luister en zet elke keer een pion op het juiste kledingstuk.
2	Kies een spel: ★ of ★★.
3	Kies drie kledingstukken.