











**6 Louis gooit rotte groenten en het loof op de composthoop**

Alles wat de natuur kan verrotten, mag je op de composthoop werpen.

Zet een kruis bij de dingen die je niet op de composthoop mag werpen.

<input checked="" type="checkbox"/> 	<input type="checkbox"/> 	<input checked="" type="checkbox"/> 
<input checked="" type="checkbox"/> 	<input type="checkbox"/> 	<input type="checkbox"/> 
<input checked="" type="checkbox"/> 	<input type="checkbox"/> 	<input checked="" type="checkbox"/> 
<input type="checkbox"/> 		



### Experiment 4: water/geen water

onze stelling: \_\_\_\_\_  
 \_\_\_\_\_

wanneer je kijkt	water	geen water
na 2 dagen	_____	_____
na 4 dagen	_____	_____
na 6 dagen	_____	_____
na 8 dagen	_____	_____
na 10 dagen	_____	_____
na 12 dagen	_____	_____

ons besluit: \_\_\_\_\_  
 \_\_\_\_\_

Samengevat:

Dit hebben planten nodig om goed te kunnen groeien:

- 1 *Planten hebben licht nodig.*
- 2 *Planten hebben lucht nodig.*
- 3 *Planten hebben warmte nodig.*
- 4 *Planten hebben water nodig.*


## 2 Hoe groeit een courgette?

Bekijk de foto's. Bekijk in je bronnenboek de groei van de boon om je te helpen. Schrijf erbij wat je ziet. Nummer de stappen van 1 tot 5.



---

---



---

---



---

---



---

---

