



1

Carla va acheter chez Mateo.

a Choisissez et complétez.

Kies en vul aan.

Au / avec ça / bouteilles / centimes / Combien / compte /
coûtent / eau / euros / fait combien / grammes /
pour vous / prix / revoir / voudrais



Mateo Bonjour! Et ... ?
Carla D'abord, je ... du jambon.
Mateo ..., s'il vous plaît?
Carla 250 ...
Mateo Voilà! 250 grammes! Et ... ?
Carla Puis, je voudrais trois ... d'eau.
Mateo Voici trois bouteilles d'...
Carla Pour ces poires, quel est le ... ?
Mateo Elles ... 2 euros le kilo.
Carla Je prends un kilo. Ça ... ?
Mateo Je ... 8 euros et 24 centimes.
Carla Voici dix ...
Mateo Merci. Voici un euro et 76 ...
Carla Merci ... revoir!
Mateo Au ... !

pour vous _____
voudrais _____
Combien _____
grammes _____
avec ça _____
bouteilles _____
eau _____
prix _____
coûtent _____
fait combien _____
compte _____
euros _____
centimes _____
Au _____
revoir _____

b Lisez à deux.

Lees met twee.

c Cachez les solutions et reprenez.

Dek de oplossingen af en herbegin.

2

a Combinez les questions et les réponses.
Écrivez le chiffre devant la réponse.

Combineer de vragen en de antwoorden.
Schrijf het cijfer voor het antwoord.

- 1 Tu vas au supermarché?
- 2 Combien coûtent ces champignons?
- 3 On a encore combien d'oranges?
- 4 Il y a encore du beurre?
- 5 Il y a encore beaucoup de sucre dans le pot?

- 5 Non, il y a très peu de sucre.
- 3 Je compte: 2, 4, 6, 8, 10, 12!
- 4 Oui, mais tu manges trop de beurre!
- 1 Oui, j'ai besoin d'un pot de confiture.
- 2 Ils coûtent 3 euros pour 100 grammes.

b Cachez les chiffres à droite. Un élève pose la question, un autre répond.

Dek de cijfers rechts af. Een leerling stelt de vraag, een andere antwoordt.



3

Manger **du** fromage, acheter **de la** confiture ...

HW

a Combinez.

Écrivez les chiffres comme dans l'exemple.

Combineer.

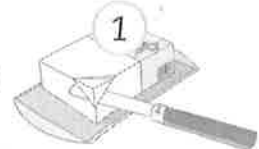
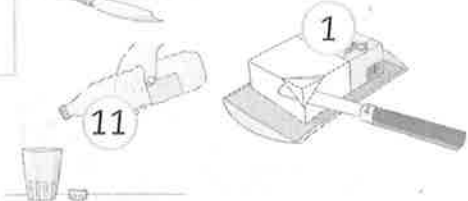
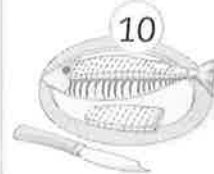
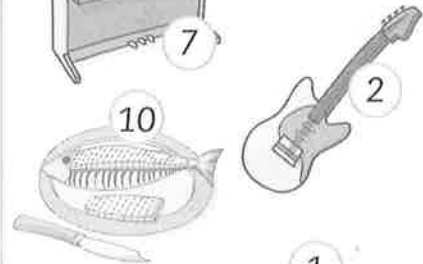
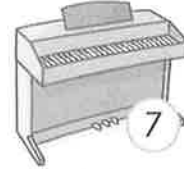
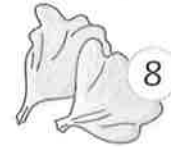


Schrijf de cijfers zoals in het voorbeeld.

- 1 boter nemen
- 2 gitaar spelen
- 3 ham zoeken
- 4 jam kopen
- 5 kaas eten
- 6 muziek maken
- 7 piano spelen
- 8 sla nemen
- 9 suiker kopen
- 10 vis eten
- 11 water geven
- 12 aan sport doen
- 13 fijne vlees-
waren eten



- | | | | |
|----|----------|--------------|-------------|
| 5 | manger | du | fromage |
| 4 | acheter | de la | confiture |
| 1 | prendre | du | beurre |
| 9 | acheter | du | sucré |
| 11 | donner | de l' | eau |
| 8 | prendre | de la | salade |
| 3 | chercher | du | jambon |
| 10 | manger | du | poisson |
| 13 | manger | de la | charcuterie |
| 7 | jouer | du | piano |
| 2 | jouer | de la | guitare |
| 6 | faire | de la | musique |
| 12 | faire | du | sport |

b Un élève pose une question,
un autre répond.Een leerling stelt een vraag,
een andere antwoordt.

Exemples: Qu'est-ce que tu vas manger? – Je vais manger du fromage.
Qu'est-ce que tu vas jouer? – Je vais jouer de la guitare.

7 Jusqu'à un million!

CD-2
track 14

a Lisez les nombres.

b Qui le fait le plus vite après un peu d'exercice?



Lees de getallen.

Wie kan dit het snelst na wat oefenen?

1) 2 123 / 2 467	6) 4 246 / 4 802	11) 10 678 / 10 910	16) 532 176
2) 8 987 / 8 654	7) 5 135 / 5 791	12) 60 234 / 60 876	17) 473 568
3) 1 321 / 1 236	8) 6 258 / 6 369	13) 90 589 / 90 219	18) 691 681
4) 9 548 / 9 001	9) 3 198 / 3 765	14) 70 698 / 70 999	19) 321 784
5) 3 888 / 3 666	10) 2 222 / 2 444	15) 30 555 / 30 111	20) 1 000 000

8 Choisissez et complétez. *HW*

Kies en vul aan.

donne donnes donnent	1 Tu ne ... pas ton adresse à Louise? 2 Tes parents ... une fête pour les voisins? 3 Je ... la charcuterie au chat.	donnes _____ donnent _____ donne _____
passe passes passent	4 Un agent ... souvent devant notre maison. 5 Cathy et Mathieu ... l'après-midi chez nous. 6 Tu ... tes vacances dans un petit village?	passe _____ passent _____ passes _____
raconté raconter racontez	7 Qu'est-ce que tu as ... à mes copains? 8 Qu'est-ce que vous ... là?! 9 Je vais tout ... dans un e-mail.	raconté _____ racontez _____ raconter _____
arrivé arrivée arrivés arrivées arrivez arriver	10 Vous allez ... à quelle heure? 11 Mon grand-père est ... en bateau. 12 Quatre agents sont ... pour nous aider. 13 La directrice est ... en avion hier soir. 14 Salut, Ria et Léa! Vous êtes déjà ...! 15 Vous ... toujours tôt à l'école!	arriver _____ arrivé _____ arrivés _____ arrivées _____ arrivez _____ arriver _____

9 J'explore ... (Livre, p. 48) *HW*

a Just (vrai) of fout (faux)? Bekijk elke foto. Kleur telkens het passende vakje.

	vrai	faux
① Ginds is een bakkerij waar je ook een gebakje kunt eten en iets kunt drinken.	(T)	P
② Hier moet je voorrang verlenen.	(I)	A
③ Hier kun je gerust van drinken.	N	(C)
④ In deze winkel zijn koopjes.	(K)	S
⑤ Dit is een uitrit voor vrachtwagens.	(E)	O
⑥ Dit huis is te huur.	R	(T)

b Lees de gekleurde letters van boven naar onder. Welk Frans woord staat vaak onder het verkeersbord rechts? *Ticket*

