

## Wat is een eigennaam?

Ik kan van een zelfstandig naamwoord zeggen of het een eigennaam is of niet.



1 Schrijf hier je naam en familienaam.

### 1 Wat is een eigennaam?

Hoe heet jij?

We hebben allemaal een eigen naam.

Die schrijven we met een hoofdletter.

Ook dieren, dingen of plaatsen hebben soms een eigen naam.

Die eigennamen schrijven we ook met een hoofdletter.

Bv. Mijn hond heet **Bas**.

Die mannetjes zijn van **Playmobil**.

Ik woon in de stad **Brussel**.

Eigennamen zijn dus zelfstandige naamwoorden.

Noor?

Finn!



2 a **Onderstreep in elke tekst de dieren, personen, planten en dingen (zelfstandige naamwoorden).**

b **Kleur in de teksten:**

→ de eigennamen.

#### Tekst 1

Midden in de tuin staat een roos.

Een haas huppelt erheen.

'Ik ben Hector!' roept het haasje.

'Mijn naam is Roosje,' zegt de bloem.



#### Tekst 2

Ik ben Siemen.

Ik woon in de Hogeweg in Mechelen

dicht bij de rivier de Dijle.

Ons huis maakte ik na met blokken van Lego.

Mijn mama geeft een applaus.

**Tekst 3**

Dit zijn mijn dieren.  
Dit is **Knabbel**, het konijn.  
Daar loopt **Zwartje**, mijn poes.  
Onze hond heet **Max**.  
O ja, we hebben ook een **vis**. Hoe hij heet?  
We noemen hem gewoon **Vis**.



**Tekst 4**

**Madelief** woont in **Antwerpen**,  
dicht bij een **vijver**.  
Rond de **vijver** groeit **riet**.  
**Madelief** heeft ook een vriendin die **Riet** heet.  
De poes van **Riet** heet **Minoes**.  
**Minoes** houdt van **madeliefjes**.

- 3 a Schrijf de zelfstandige naamwoorden bij de juiste hoed.  
– Bij de hoed van de clown: alle eigennamen.  
– Bij de toverhoed van Mil: alle andere zelfstandige naamwoorden.



Kies uit:

Heylen – Aalst – roos – Ruben – hoed – juf – Beukenlaan – paard – Roos – maan

b Bedenk nog drie woorden bij elke hoed.

Illustration of a green hat with a white flower. To the right is a list of words: roos, hoed, juf, paard, maan. Below the list are four empty lines for writing, with a small icon of a hand holding a pen.

Illustration of a black top hat with 'Mil' written on it. To the right is a list of words: Heylen, Aalst, Ruben, Beukenlaan, Roos. Below the list are four empty lines for writing, with a small icon of a hand holding a pen.


De leerlingen zoeken zelf eigennamen om in te vullen.

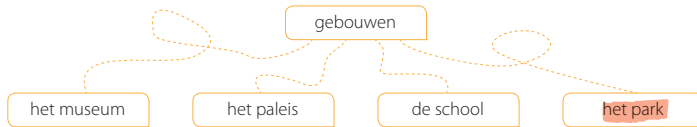
## Petje af voor deze woorden

Ik kan woorden uit dit thema verklaren en gebruiken.

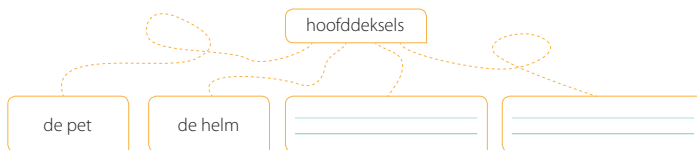


### 1 a Kleur:

 het woord dat er niet bijhoort.



### b Vul twee woorden in.



### 2 Bekijk de prent.


#### a Wat zie je?

**een affiche** – een museum – een modeshow

#### b Wat staat in blauwe letters? Omcirkel het juiste antwoord.

het hoofddeksel – **de titel** – de optocht

#### c Kleur op de prent:

 de naam van het hoofdpersonage.



3 Wat zie je op elke afbeelding?

knallen – beteuterd – de titel – de modeshow



beteuterd



titel



modeshow



knallen

4 Hoe zeg je het anders?

voor aap staan

Je hebt een heel slecht humeur.

slechtgemutst zijn

Je schrikt ergens heel hard van.

je een hoedje schrikken

Je ziet er heel raar uit.

5 Kleur:

→ twee woorden die er niet bij horen.



de ridder



de auto



het harnas



de fiets



de helm



het schild